



Werkboekje

Werkboekje www.veiligstrand.nl

Samengesteld door Marieke Dominicus
in samenwerking met de Van Dixhoornbrigade, Middelburg

Opdracht 1

Je hebt in de presentatie veel gehoord over veiligheid op het strand. Daarin kwamen een aantal moeilijke woorden voor. Wat betekenen de volgende woorden?
Gebruik een **woordenboek of de computer** als je het niet uit je hoofd weet!!

Surveilleren:

Patrouilleren:

Muien:

Zwinnen:

Opdracht 2:

Beantwoord de vraag van de foto



Opdracht 3

Lees het onderstaand artikel en beantwoord de vragen.

Strandwacht haalt tientallen zwemmers uit zee

DEN HAAG (ANP) - Tientallen badgasten zijn woensdagmiddag door strandwachten voor de kust bij Den Haag uit het water gehaald omdat ze in problemen waren gekomen door de extreem sterke stroming. Dat heeft de Haagse Vrijwillige Reddings Brigade (HVRB) laten weten. De zwemmers werden verrast door de stroming waardoor ze verder in zee werden gesleurd. De reddingsbrigade raadt mensen die niet goed kunnen zwemmen ten zeerste af donderdag in het water te gaan, omdat de omstandigheden dan vergelijkbaar zijn.

De stroming ontstond langs de golfbrekers langs de kust door een combinatie van de wind en het getij. Tientallen badgasten werden richting open zee gesleurd en konden niet meer op eigen kracht terugkomen. De reddingsbrigade kwam bij elkaar 34 keer in actie om drenkelingen uit het water te vissen.

Waardoor hadden de strandwachten het deze woensdagmiddag heel erg druk?

.....
.....

Waar speelde zich dit af?

.....

Hoeveel acties heeft de reddingsbrigade gehad deze woensdagmiddag?


.....

Wat kun je leren uit dit artikeltje?

.....
.....

Opdracht 4

Je komt op het strand en ziet de volgende vlag.

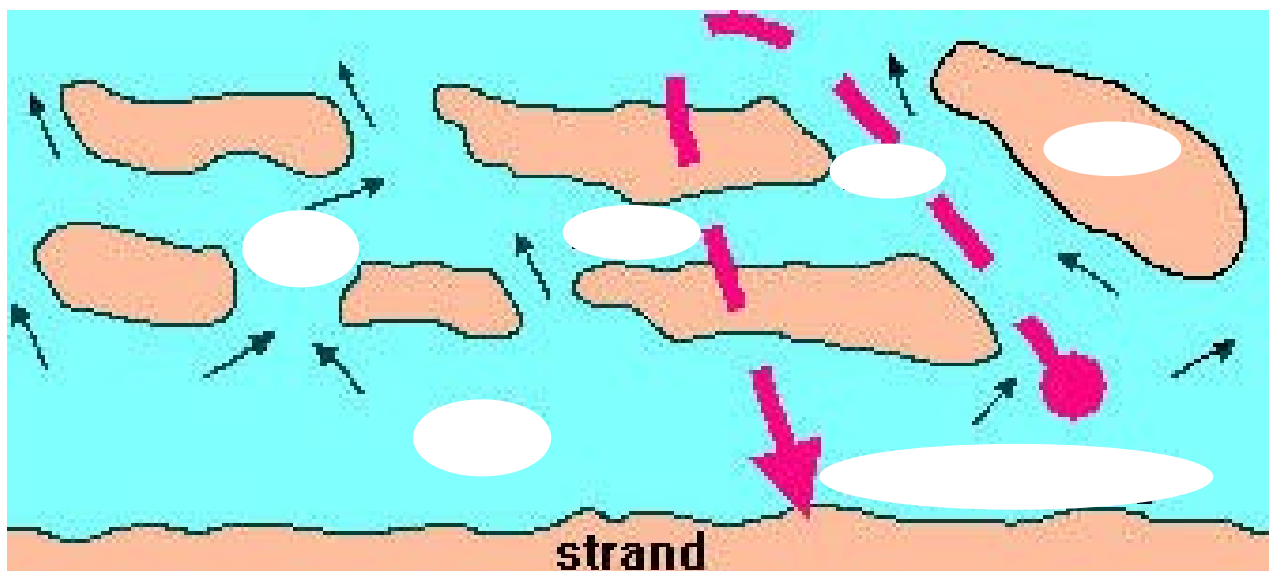


Wat betekent deze vlag?

.....
.....
.....

Opdracht 5

Kijk naar de volgende afbeelding en vul in:
mui – zwin – zwemrichting – bank



Opdracht 6

Waar moet je op letten als je op het strand komt?

1.
2.
3.

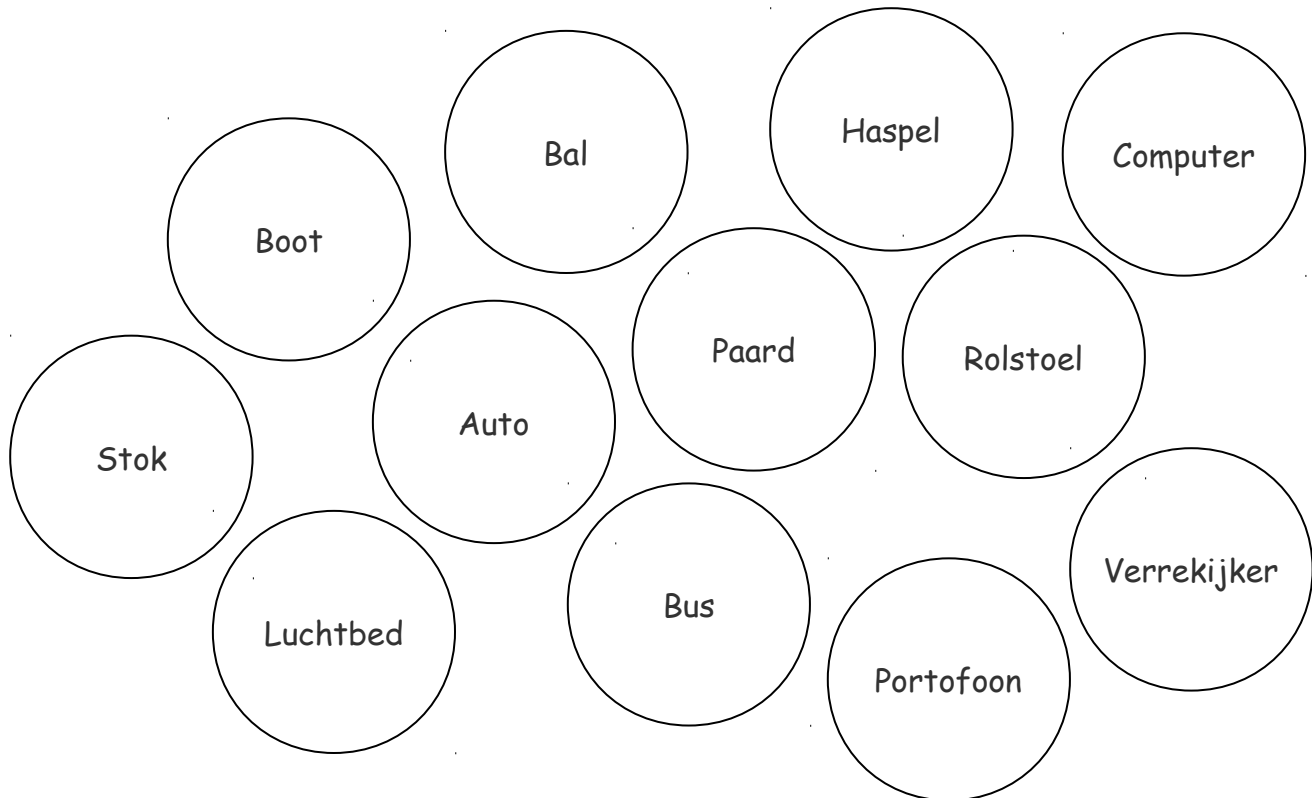
Opdracht 7

Geef deze strandwacht de juiste outfit!



Opdracht 8

Welke materialen en middelen hebben de strandwachten? Kleur de juiste rondjes.



Opdracht 9

Verbind de vlaggen met de betekenis



Bewaakte baderszone



Gevaarlijke zee



Zwemmen verboden



Kind gevonden

Ga naar www.veiligstrand.nl
en beantwoord de volgende vragen

Opdracht 10

Klik nu op “wind” en lees wat daar staat.
Wat is het verschil tussen landwind en zeewind?

.....

.....

Welke gevaren zijn er bij landwind? En bij zeewind?

.....

.....

Opdracht 11

Klik op de knop “strand” en lees wat daar staat.
Kun je nu vertellen waarvoor de duinen dienen en wat je vooral wel/niet moet doen?

.....

.....

Opdracht 12

Klik op de knop “stroming” en lees wat daar staat.
Kun je nu in je eigen woorden vertellen hoe eb en vloed ontstaat?







.....

.....



Opdracht 13

Welk spreekwoord staat in deze rebus??

					
k = w +er	ld = r	-n	-hond	k = g	
.....					

Wat betekent dit spreekwoord?

.....

.....

Opdracht 14

Weet je nog een spreekwoord met water?

.....

.....

Wat betekent dat spreekwoord?

.....

.....

Maak er zelf een rebus bij!!